

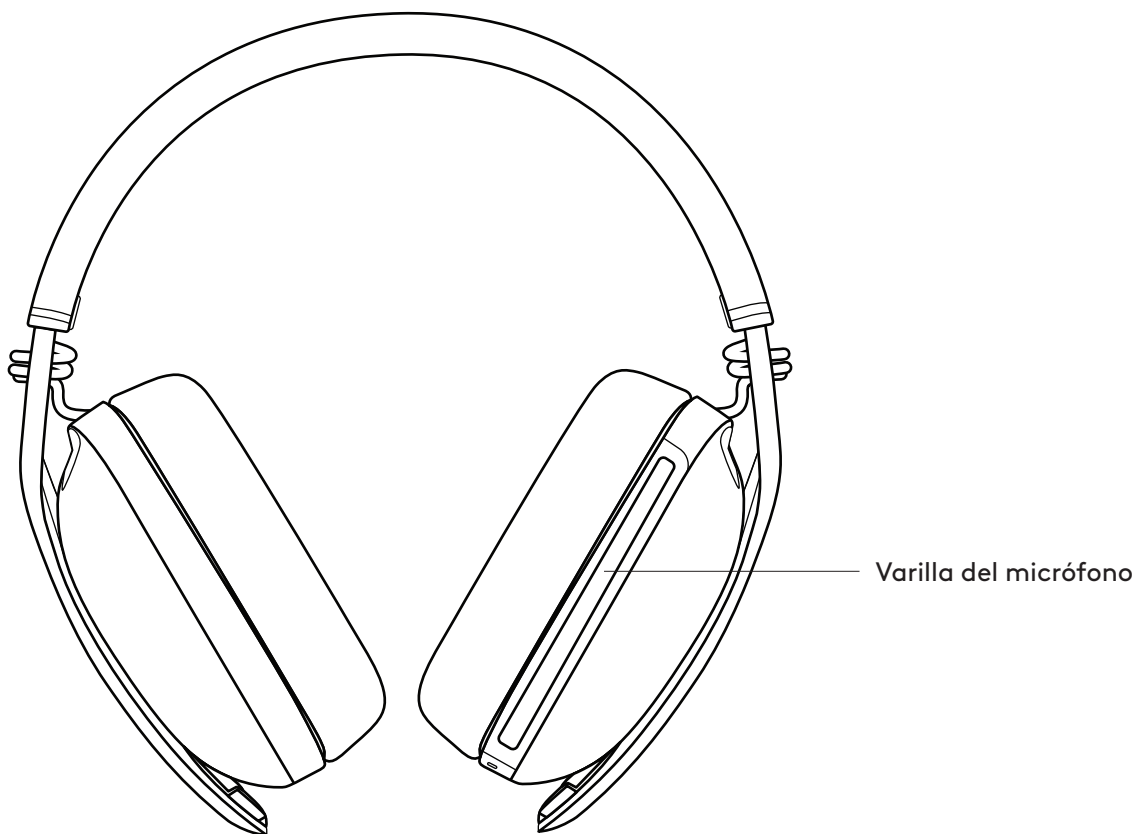
ZONE VIBE 100

Setup Guide
Guide d'installation




COMPONENTES DEL PRODUCTO

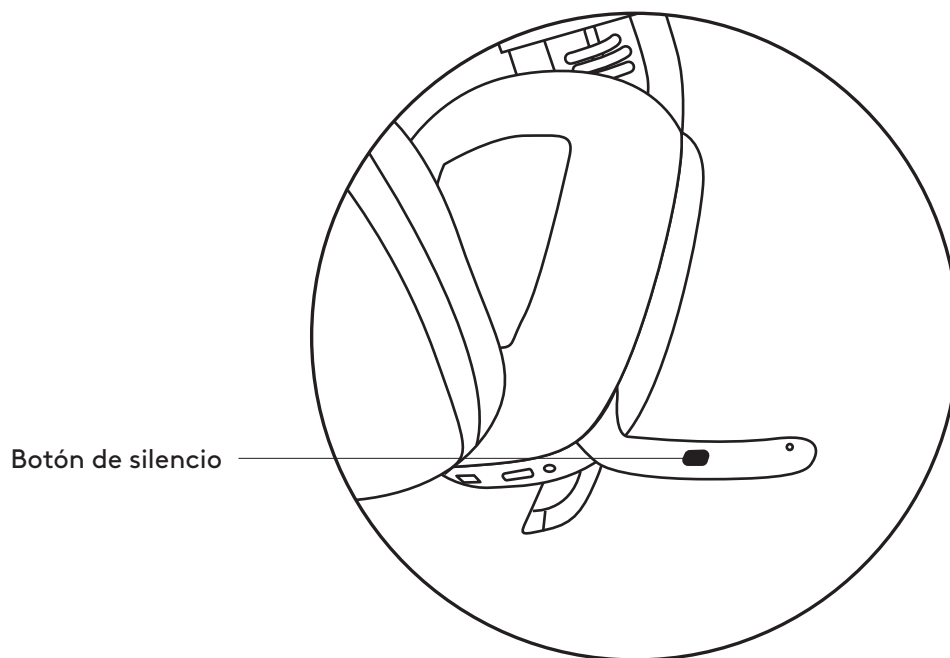
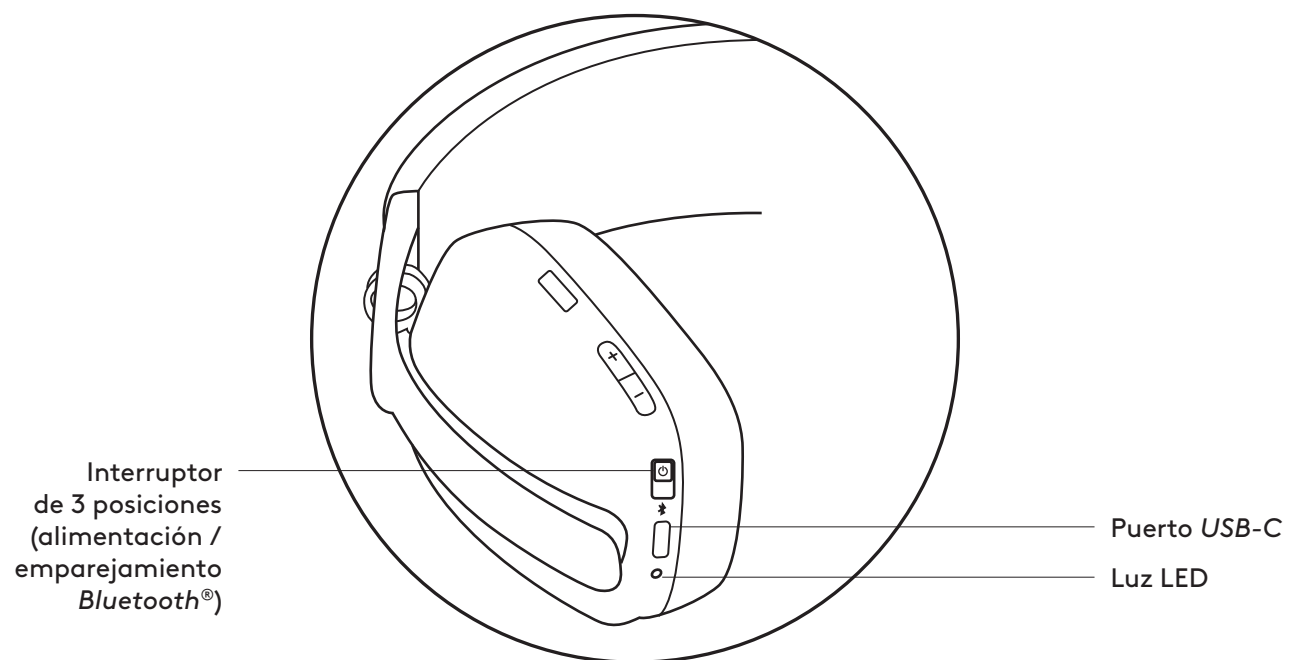
Vista frontal:



Vista posterior:

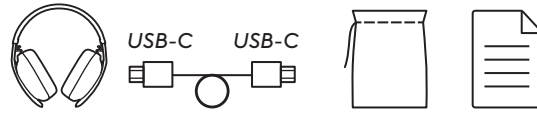


Vista inferior:



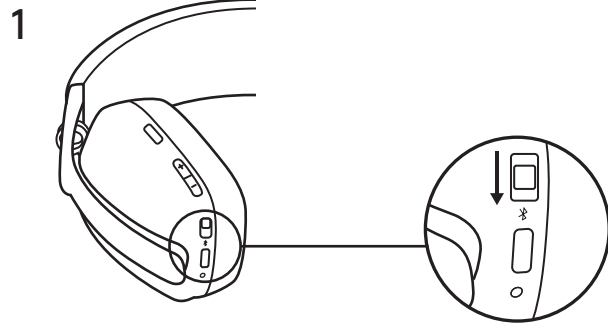
CONTENIDO DE LA CAJA

1. Auriculares inalámbricos con micrófono
Zone Vibe 100
2. Cable de carga
3. Bolsa de viaje
4. Documentación del usuario

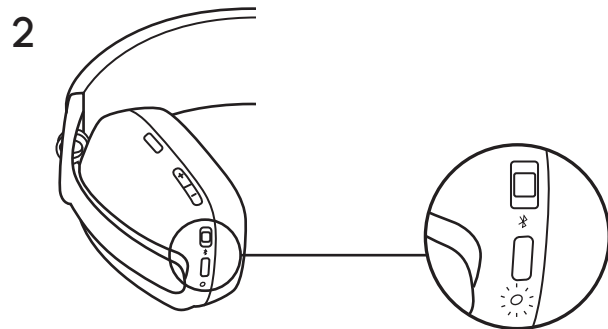


ENCENDIDO/APAGADO

1. Desliza el interruptor en la dirección de la flecha hacia el centro para encender los auriculares.



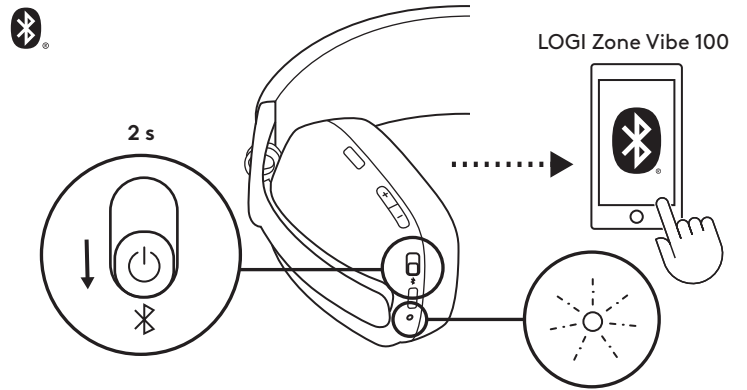
2. Una vez encendidos, la luz LED se iluminará ligeramente en blanco.
3. Habrá un mensaje de voz que te indicará el estado de la batería.



CONEXIÓN DE LOS AURICULARES

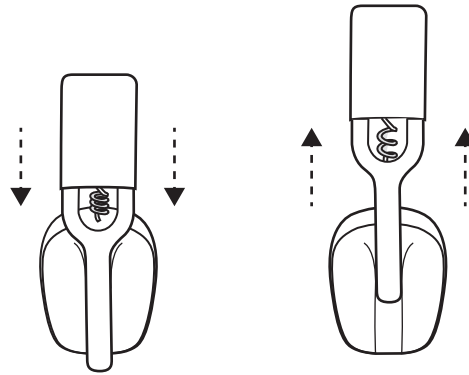
Conexión por **BLUETOOTH®**

1. Desliza el interruptor hacia la parte inferior en la dirección de la flecha por 2 segundos para iniciar el emparejamiento.
2. La luz LED emitirá destellos blancos rápidamente.
3. Abre la configuración de *Bluetooth®* en el dispositivo.
4. Selecciona Logi Zone Vibe 100 en dispositivos detectables.
5. Cuando se complete el emparejamiento, la luz LED se iluminará en blanco permanente.



AJUSTE DE LOS AURICULARES

1. Ajusta los auriculares deslizando las copas hacia arriba y hacia abajo por la parte extendida de la diadema.
2. Esta operación puede resultar más fácil si tienes los auriculares puestos. Desliza las copas hacia arriba y hacia abajo en la diadema hasta que las notes cómodamente asentadas sobre las orejas.



CONTROLES DE LOS AURICULARES

Para controles UC:			
	Uso	Botón	Acción
Controles de llamadas	Responder/Finalizar llamada	Botón de llamada	Pulsación corta
	Rechazar llamada		Pulsación de 2 segundos
Controles de música	Reproducir/Pausa	Botón de control de música	Pulsación corta
	Avance de pista		Doble pulsación
Volumen	Subir volumen	"+"	Pulsación corta
	Bajar volumen	"-"	
Conectividad	<i>Emparejamiento Bluetooth®</i>	Botón de encendido	Pulsación de 2 segundos

Nota:

- Las funciones de control multimedia dependen del tipo de aplicación.
- Las actividades de llamada son siempre la primera prioridad. Cuando haya dos dispositivos *Bluetooth®* conectados, el último dispositivo activo anulará el otro.

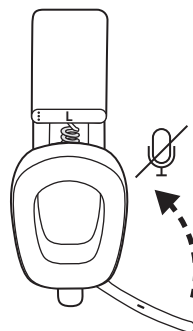
Consejo: Controles de ecualizador de música disponibles en Logi Tune.

SILENCIO

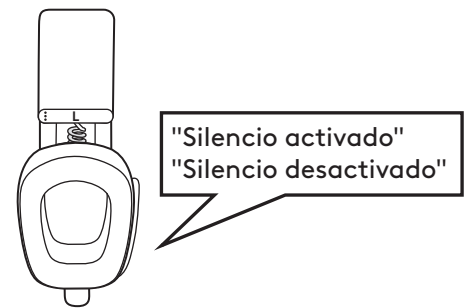
Hay dos formas de silenciar el micrófono.



Pulsa el botón para silenciar.



Voltea el micrófono hacia arriba o hacia abajo para activar o desactivar el silencio.



Las notificaciones de voz indican cuando el micrófono está silenciado o no.

INDICADOR LUMINOSO DE AURICULARES

	Categoría	Estado	Diodo
Blanco	Alimentación	Encendido	Se vuelve blanco permanente y luego se atenúa
		Carga en curso	Respiración
		Batería completamente cargada	Permanente y luego apagado
	Conectividad	<i>Emparejamiento Bluetooth®</i>	Destellos rápidos
		<i>Conexión Bluetooth®</i> establecida	Se vuelve blanco permanente y luego se atenúa
	Llamadas	Llamada activa	Permanente
Llamada entrante		Destellos lentos	
Rojo	Llamadas	Silencio	Permanente
	Alimentación	Batería baja (<10%)	Destellos lentos
		Restablecimiento de configuración de fábrica	Destellos rápidos de rojo a blanco tres veces y luego el LED se apaga

Nota:

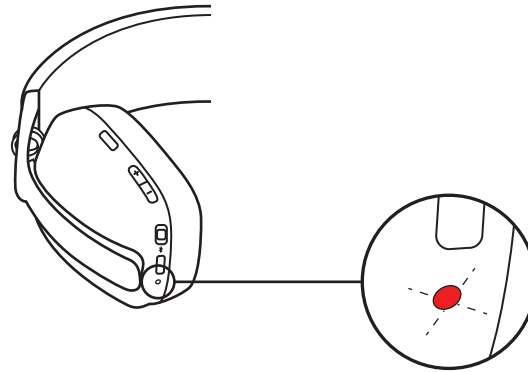
- Se dará prioridad a los comportamientos activados por el usuario, como emparejamiento *Bluetooth®*, y luego volverá a su estado anterior una vez que se complete el comportamiento.

CARGA

Para prolongar la duración de la batería, los auriculares se apagan automáticamente después de 30 minutos sin uso.

El temporizador de suspensión se puede ajustar en Logi Tune.

La luz LED de los auriculares emitirá destellos lentos en ROJO cuando la batería tenga poca carga.



Cargar por cable USB

1. Conecta un extremo del cable al puerto *USB-C* en la parte inferior de la copa y el otro extremo al puerto de carga *USB-C* de la computadora.
2. La luz LED empezará un efecto de respiración blanco durante la carga.
3. La luz será blanca permanente cuando los auriculares estén totalmente cargados.
 - La carga completa tarda dos horas.
 - Cinco minutos de carga proporcionan una hora de reproducción.
4. Los auriculares se pueden usar con emparejamiento *Bluetooth®* durante la carga.

LOGI TUNE

Logi Tune optimiza el desempeño de los auriculares con actualizaciones periódicas de software y firmware.

Es aconsejable actualizar los auriculares. Para ello, descarga Logi Tune desde www.logitech.com/tune



AJUSTAR EL TONO LATERAL

Tono lateral permite oír la propia voz durante las conversaciones, para comprobar el volumen al que se habla. En Logi Tune, selecciona la función de tono lateral y ajusta el control giratorio.

- Un número alto significa que se oye más sonido externo.
- Un número bajo significa que se oye menos sonido externo.

TEMPORIZADOR DE SUSPENSIÓN AUTOMÁTICA

De forma predeterminada, los auriculares se apagarán automáticamente cuando lleven 30 minutos sin usarse. Ajusta el temporizador de suspensión en Logi Tune. Para reactivar los auriculares, vuelve a deslizar el interruptor de encendido.

RESTABLECIMIENTO DE LOS AURICULARES

1. Enciende los auriculares.
2. Mantén presionado el botón de llamada y el botón de volumen '-' por 5 segundos.
3. La luz LED emitirá destellos rápidos de rojo a blanco 3 veces y luego se apagará cuando los auriculares se restablezcan correctamente.
4. Los auriculares se apagarán después del restablecimiento.

DIMENSIONES

Auriculares

Altura x anchura x profundidad: 183,03 x 169,68 x 73 mm

Peso: 0,185 kg

Almohadilla:

Altura x anchura x profundidad: 98,6 x 75,44 x 19,3 mm

REQUISITOS DEL SISTEMA

Funcionan con las principales aplicaciones de llamadas en casi todas las plataformas y sistemas operativos.

Funcionan con computadoras con *Windows*, *Mac* o *Chrome* por *Bluetooth*[®] y dispositivos *iOS* o *Android* con *Bluetooth*.

ESPECIFICACIONES TÉCNICAS

Tipo de micrófono: Dos micrófonos MEMS omnidireccionales con formación de haces direccional y DSP

Respuesta de frecuencia (bocina): 20 Hz-20 kHz (modo música), 100 Hz-8 kHz (modo conversación)

Respuesta de frecuencia (micrófono): 100-8kHz

Tiempo de conversación de hasta 18 horas

Tiempo de escucha de hasta 20 horas

Versión de *Bluetooth*[®]: 5.2

Radio de acción inalámbrico: Hasta 30 m (100 ft) (línea de visión en campo abierto)

Longitud del cable (cable de carga *USB-C*): 1,5 m (4.9 ft)

www.logitech.com/support/zonevibe100